



Årsredovisning

för

Älvsborgsvind AB (publ)

556508-4448

Räkenskapsåret

2010

Styrelsen och verkställande direktören för Älvsborgsvind AB (publ) får härmed avge årsredovisning för räkenskapsåret 2010.

Förvaltningsberättelse

Verksamhet

Bolagets syfte är att bedriva elproduktion med vindkraft samt att etablera nya vindkraftverk.

Produktion

2010 var återigen ett vindfattigt år. Den genomsnittliga vindenergin i landet var 90 % av normalår (94). Älvi producerade 859 MWh (923), Victoria 875 MWh (988), Rune 919 MWh (1036) och Artur 936 MWh (67). Vår 25% del av Söderbodane producerade 316 MWh (330). Vår sammanlagda produktion blev därmed 3905 MWh. (3344).

Avyttring

Under året har vi sålt 89 734 av våra aktier i Eolusvind AB för 3 969 728 kr. Den 1 sep sålde vi Älvi till driftbolaget för den nya vindkraftparken, NVA. Vi erhöll i en första delbetalning 300 000 kr. Slutbetalning kommer att ske efter det att alla de gamla verken har sålts.

Investeringar

Under året har vi investerat c:a 30 Mkr i ett nyetablerat 2 MW verk i Söderbodane samt 1,3 Mkr i generationsskiftet på Näsudden.

Marknad, avtal och priser

Vi säljer vår produktion av miljövänlig elenergi och elcertifikat på den svenska marknaden. 2010 hade vi avtal med Alingsås Energi för Rune, Artur, Älvi och Viktoria, och med Dala Kraft för Söderbodane. Vi hade fastprisavtal som gav oss 75 öre/kWh (80), resp 80 öre/kWh (80). Därtill c:a 2 öre/kWh för nätnyttan.

Aktieinnehav

Vi äger 1000 aktier i Eolusvind AB, vilket utgör 0,0044 % av bolaget. Vi är även delägare i Österlenvind AB, där vi äger 320 aktier motsvarande 8% av det bolaget.

Hemsida på internet

I jan 2010 byggde vi upp en egen sajt på internet under adress www.alvsborgsvind.se. Där finns mycket information om vårt bolag och sajten uppdateras ofta så att den ska vara ständigt aktuell.

Avstämningsbolag

Sedan 1 dec 2009 är vi ett avstämningsbolag. Det innebär att aktiebrev har spelat ut sin roll. Nu är de flesta aktierna registrerade hos Euroclear, som för aktieboken elektroniskt och ansvarar för den. En litet antal aktier är ännu inte registrerade. Det gäller aktier vars aktiebrev förkommit och dess ägare inte ansökt om dödning under år 2009. Alla resterande har ansökt om dödning under 2010, och deras aktiebrev kommer att dödas 2011. Därefter kommer även dessa att registreras av Euroclear.

Publikt bolag

Den 24 feb blev vi registrerade av Bolagsverket som ett publikt bolag. Vi skaffade bolaget denna status därför att det är ett villkor för att kunna bli registrerade på en offentlig handelsplats för aktier, en s k lista.

Split

Den 8 mars genomfördes en split på 25:1, d v s varje aktie delades på 25 aktier.

Nyemission

I april genomfördes en nyemission som omfattade 189 912 nya aktier och gav ett kapitaltillskott på 9 495 600 kr, varav 3 798 240 kr som aktiekapital. Emissionen övertecknades med 129%. Efter spliten och nyemissionen finns det 569 737 aktier i bolaget.

Handel med aktierna

Den 19 maj introducerades vår aktie på Alternativa Aktiemarknaden, som är en offentlig handelsplats. Fr o m 19 maj finns vår aktie noterad på denna lista och de som vill handla med aktien kan göra det där. (I skatteteknisk mening betraktas aktien dock som onoterad.) En handelspost är 100 aktier.

Ekonomisk utveckling

Årets nyemission och split har höjt vårt eget justerade kapital från 16 365 614 kr till 27 473 500 kr och ökat antalet aktier från 15 193 till 569 737. Alla årets nyckeltal blir därför inte jämförbara med tidigare års.

Soliditeten är fortsatt hög, 52%. Det bokförda substansvärdet är 48,22 kr/aktie. Avkastningen på eget kapital var 6,4% och avkastningen på totalt kapital var 3,6%. Resultatet per aktie var 3,08 kr. Vid årsskiftet var aktien noterad i 64 kr.

Ytterligare information om ekonomin lämnas av kassör Bengt Sernestrand, tel 0322-44350 och VD Bertil Borglund, tel 0520-71667.

De viktigaste faktorerna för bolagets utveckling

- | | |
|------------------|--|
| Elpriser | Elförsäljningen ger oss 2/3 av intäkterna. Ingen större prisförändring förutses för de närmaste åren. |
| Elcertifikat | Certifikaten ger oss 1/3 av intäkterna för verk, som är högst 15 år. Certifikaten ska finnas kvar till 2035. Kvotplikten (andelen certifierad el) bestäms av regeringen, som därmed indirekt styr den prisutvecklingen. |
| Elmarknaden | Förbättrade förutsättningar för elexport är av stor betydelse för en positiv utveckling av elpriset, eftersom överskott förväntas i Sverige. Elförbrukningen förväntas öka, framför allt i vår omvärld. |
| Miljösituationen | Ju mer dramatiska klimateffekterna blir, desto fler beslutsfattare kommer att förstå nödvändigheten av att styra över till miljövänlig energiproduktion. När det sker, kommer miljövänlig elproduktion - som vindkraft - att uppvärderas och gynnas via ekonomiska styrmedel. Utsläppsrätter och ursprungsgarantier t ex kan ges större ekonomisk betydelse. |
| Expansion | Vår projektportfölj innehåller möjligheter till fortsatt tillväxt, vilket vi avser att genomföra. |

Projekt

Åmål:

Vi har använt vår option på ett verk till hos markägaren i Söderbodane och etablerat ett helägt verk där. Det är ett Enerconverk, E 82, 2 MW på 108 m torn. Det är ett av de högsta verken i landet; 149 m totalhöjd. Projektet blev drygt tre månader försenat, så officiell driftstart dröjde till 7 jan 2011. Ev kan fler verk etableras där.

Trelleborg:

I samarbete med Eolusvind har vi projekterat för ett megaverk i Önnarp. Efter diverse motstånd, bl a från kommunen, Försvarmakten och på senare tid även från grannar, har läget förbättrats något. Kommunen lämnade i nov 2008 positivt förhandsbesked. Försvarmakten meddelade i maj 2010 att den inte längre har något att invända mot den sökta etableringen. Ärendet ligger f n i Förvaltningsrätten i Malmö, som ska ta ställning till några grannars överklagan.

Lidköping:

Efter många turer beviljades vi bygglov för två verk med maxhöjd 100 m i juni 2009. Några grannar samt Försvarmakten överklagade, varpå Länsstyrelsen upphävde bygglovet i mars 2010. Samma månad överklagade vi det beslutet. 4 okt gjorde Försvarmakten sitt utspel om stoppområde, som omfattar Trässberg. I okt avtog Miljödomstolen vårt överklagande. Vi överklagade direkt till Miljööverdomstolen, som nu har beviljat oss prövningstillstånd.

Nya Näsudden Väst:

Generationsskiftet på Gotland löper på enl uppgjord plan. De 27 gamla verken, där Älvi ingår, ska bytas ut mot 12 st 3 MW verk. Den nya vindkraftsparken beräknas producera tre ggr så mycket el som den gamla parken.

Under 2010 har bygglov, miljö tillstånd och byggkreditiv beviljats, alla erforderliga kontrakt och avtal tecknats, driftbolag har bildats, de nya verken och elanslutningen har beställts och delägarna har betalt in sin första delbetalning på 10% av etableringskostnaderna. För vår del blev det 1 280 000 kr. Driftstart är planerad till dec 2011.

Styrelse och ledning

ord ledamöter:

| | |
|-----------------------------|--|
| ordf: Örjan Hedblom | 62 år, kanslichef i Svensk Vindkraftsförening och redaktör för tidskriften Svensk Vindkraft aktieinnehav: 6150 aktier |
| v ordf: Ulf-Göran Andersson | 64 år, byggmästare aktieinnehav: 1641 aktier |
| sekr: Tomas Stalfors | 62 år, avtalspensionerad f d miljöchef aktieinnehav: 5578 aktier |
| kassör: Bengt Sernestrand | 62 år, konsult aktieinnehav: 1883 aktier |
| VD: Bertil Borglund | 67 år, lärare aktieinnehav: 22166 aktier |
| Margot Skogsäter | 76 år, pensionerad laboratorieassistent aktieinnehav: 1100 aktier |
| Lars Åkeson, | 62 år, VD i PitchWind AB aktieinnehav: 2550 aktier |
| Göran Andréasson | 59 år, konstruktör aktieinnehav: 8250 aktier |
| Webmaster: Erland Göransson | 62 år, gymnasielärare aktieinnehav: 1155 aktier |

ersättare:

| | |
|------------------|--|
| Erland Göransson | (se ovan) |
| Claes Grönhagen | 66 år, lantmästare, representant för den störste aktieägaren aktieinnehav: 0 aktier |

Möten

Styrelsen har haft 7 protokollförda möten. Extra bolagsstämma hölls 25 jan i Trollhättan med ett 40 tal aktieägare. Årsstämman hölls i Alingsås 23 mars, också där med ett 40 tal aktieägare närvarande.

Styrelseledamöter har bl a deltagit i vindkraftseminarier, konferenser och andra vindkraftbolags årsstämmor.

Ägareförhållanden

Bolaget hade vid årsskiftet drygt 400 aktieägare. Antalet aktier är 569 737 st (15 193). Alla aktierna tillhör samma aktieslag. Ägandet är väl spritt. Största aktieägare är Krågevind AB, som äger 10,4%. Ingen enskild aktieägare äger över 4% av bolaget.

2011 02 16
Bertil Borglund
VD

Flerårsöversikt

| | 1001/1012 | 0901/0912 | 0801/0812 | 0701/0712 | 0601/0612 |
|----------------------------|-----------|-----------|-----------|-----------|-----------|
| Nettoomsättning | 3 102 920 | 2 540 795 | 2 509 580 | 1 912 564 | 1 706 383 |
| Resultat efter finansnetto | 1 755 279 | 2 531 045 | 459 300 | 387 027 | 399 343 |
| Soliditet (%) | 52 | 71 | 60 | 59 | 56 |

Förslag till vinstdisposition

Styrelsen föreslår att till förfogande stående vinstmedel:

| | |
|------------------|------------------|
| balanserad vinst | 8 047 566 |
| årets vinst | 520 094 |
| | 8 567 660 |

disponeras så att

| | |
|------------------------|-----------|
| i ny räkning överföres | 8 567 660 |
|------------------------|-----------|

Bolagets resultat och ställning i övrigt framgår av efterföljande resultat- och balansräkning samt kassaflödesanalys med tilläggsupplysningar.

| | | 2010-01-01 | 2009-01-01 |
|---|------------|--------------------|--------------------|
| Resultaträkning | Not | -2010-12-31 | -2009-12-31 |
| Nettoomsättning | | 3 102 920 | 2 540 795 |
| Övriga rörelseintäkter | 1 | 5 000 | 350 245 |
| | | 3 107 920 | 2 891 040 |
| Rörelsens kostnader | | | |
| Övriga externa kostnader | | -887 176 | -792 539 |
| Personalkostnader | 2 | -41 643 | -27 459 |
| Avskrivningar av materiella anläggningstillgångar | 3 | -1 010 409 | -780 829 |
| Avskrivningar på uppskrivningar | | -276 320 | -386 640 |
| Övriga rörelsekostnader | 4 | -1 524 600 | 0 |
| | | -3 740 148 | -1 987 467 |
| Rörelseresultat | | -632 228 | 903 573 |
| Resultat från finansiella poster | | | |
| Resultat från övriga värdepapper som är kortfristig placering | 5 | 1 067 | 15 563 |
| Resultat från övriga värdepapper och ford- ringar som är anläggningstillgångar | 6 | 2 518 140 | 1 531 914 |
| Övriga ränteintäkter och liknande resultatposter | | 52 923 | 102 126 |
| Räntekostnader och liknande resultatposter | | -184 623 | -22 131 |
| Resultat efter finansiella poster | | 1 755 279 | 2 531 045 |
| Bokslutsdispositioner | 7 | -1 481 942 | -1 700 953 |
| Skatt på årets resultat | 8 | 246 757 | 166 066 |
| Årets resultat | | 520 094 | 996 158 |

| Balansräkning | Not | 2010-12-31 | 2009-12-31 |
|--|------------|-------------------|-------------------|
| Tillgångar | | | |
| Anläggningstillgångar | | | |
| <i>Materiella anläggningstillgångar</i> | | | |
| Vindkraftverk | 10 | 47 007 245 | 17 916 276 |
| Pågående nyanläggningar och förskott avseende materiella anläggningstillgångar | 11 | 1 280 000 | 1 996 017 |
| | | 48 287 245 | 19 912 293 |
| <i>Finansiella anläggningstillgångar</i> | | | |
| Andra långfristiga värdepappersinnehav | 12 | 132 559 | 1 549 820 |
| Andra långfristiga fordringar | 12 | 238 625 | 238 625 |
| | | 371 184 | 1 788 445 |
| Summa anläggningstillgångar | | 48 658 429 | 21 700 738 |
| Omsättningstillgångar | | | |
| <i>Kortfristiga fordringar</i> | | | |
| Kundfordringar | | 1 697 706 | 1 200 |
| Aktuella skattefordringar | | 154 880 | 26 883 |
| Övriga fordringar | | 301 696 | 102 894 |
| Förutbetalda kostnader och upplupna intäkter | | 426 524 | 322 131 |
| | | 2 580 806 | 453 108 |
| <i>Kortfristiga placeringar</i> | | | |
| Övriga kortfristiga placeringar | | 0 | 440 247 |
| Kassa och bank | | 1 939 354 | 361 006 |
| Summa omsättningstillgångar | | 4 520 160 | 1 254 361 |
| Summa tillgångar | | 53 178 589 | 22 955 099 |

| Balansräkning | Not | 2010-12-31 | 2009-12-31 |
|--|------------|-------------------|-------------------|
| Eget kapital och skulder | | | |
| Eget kapital | 13 | | |
| <i>Bundet eget kapital</i> | | | |
| Aktiekapital | | 11 394 740 | 7 596 500 |
| Uppskrivningsfond | 14 | 1 309 544 | 1 690 011 |
| Reservfond | | 748 416 | 748 416 |
| | | 13 452 700 | 10 034 927 |
| <i>Fritt eget kapital</i> | | | |
| Balanserat resultat | | 8 047 566 | 973 580 |
| Årets resultat | | 520 094 | 996 158 |
| | | 8 567 660 | 1 969 738 |
| Summa eget kapital | | 22 020 360 | 12 004 665 |
| Obeskattade reserver | | | |
| Obeskattade reserver | 15 | 7 399 105 | 5 917 163 |
| Avsättningar | | | |
| Uppskjuten skatteskuld | | 647 542 | 894 299 |
| Långfristiga skulder | | | |
| Skulder till kreditinstitut | 16 | 18 666 664 | 0 |
| Kortfristiga skulder | | | |
| Skulder till kreditinstitut | | 1 333 336 | 0 |
| Leverantörsskulder | | 2 870 621 | 3 995 500 |
| Övriga skulder | | 147 545 | 109 358 |
| Upplupna kostnader och förutbetalda intäkter | | 93 416 | 34 114 |
| | | 4 444 918 | 4 138 972 |
| Summa eget kapital och skulder | | 53 178 589 | 22 955 099 |

Balansräkning

Not

2010-12-31

2009-12-31

Ställda säkerheter

För egna skulder och avsättningar

Företagsinteckningar

6 200 000

6 200 000

Vindkraftverk

10 080 520

0

16 280 520

6 200 000

Ansvarsförbindelser

Inga

Inga

| | Not | 2010-01-01 -2010-12-31 | 2009-01-01 -2009-12-31 |
|---|-----|---------------------------|---------------------------|
| Kassaflödesanalys | | | |
| Den löpande verksamheten | | | |
| Resultat efter finansiella poster | | 1 755 279 | 2 531 045 |
| Justeringar för poster som inte ingår i kassaflödet, m.m | | 2 811 330 | 1 167 469 |
| Betald skatt | | -127 997 | -206 453 |
| Kassaflöde från den löpande verksamheten före förändringar av rörelsekapital | | 4 438 612 | 3 492 061 |
| Kassaflöde från förändringar i rörelsekapitalet | | | |
| Förändring av kortfristiga fordringar | | -1 559 454 | -65 182 |
| Förändring av kortfristiga skulder | | -1 027 390 | 3 439 889 |
| Kassaflöde från den löpande verksamheten | | 1 851 768 | 6 866 768 |
| Investeringsverksamheten | | | |
| Investeringar i materiella anläggningstillgångar | | -31 486 281 | -6 845 236 |
| Avyttring av materiella anläggningstillgångar | | 300 000 | 0 |
| Investeringar i finansiella anläggningstillgångar | | -34 377 | -725 630 |
| Avyttring av finansiella anläggningstillgångar | | 1 451 638 | 481 535 |
| Kassaflöde från investeringsverksamheten | | -29 769 020 | -7 089 331 |
| Finansieringsverksamheten | | | |
| Nyemission | | 9 495 600 | 3 696 500 |
| Upptagna lån | | 20 000 000 | 0 |
| Amortering av lån | | 0 | -3 900 000 |
| Kassaflöde från finansieringsverksamheten | | 29 495 600 | -203 500 |
| Årets kassaflöde | | 1 578 348 | -426 063 |
| Likvida medel vid årets början | | | |
| Likvida medel vid årets början | | 361 006 | 787 069 |
| Likvida medel vid årets slut | | 1 939 354 | 361 006 |

Tilläggsupplysningar

Redovisnings- och värderingsprinciper

Årsredovisningen har upprättats enligt årsredovisningslagen och Bokföringsnämndens allmänna råd.

Principerna är oförändrade jämfört med föregående år.

Fordringar har upptagits till de belopp varmed de beräknas inflyta.

Fordringar och skulder i utländsk valuta har omräknats till balansdagens kurs. Kursdifferenser på rörelsefordringar och rörelseskulder netto redovisas i rörelseresultatet medan kursdifferenser på finansiella fordringar och skulder netto redovisas som finansiell post.

Övriga tillgångar och skulder har upptagits till anskaffningsvärden där inget annat anges.

Periodisering av inkomster och utgifter har skett enligt god redovisningssed.

Uppskjuten skatt beräknas enligt balansräkningsmetoden på alla väsentliga temporära skillnader som uppkommer mellan redovisade och skattemässiga värden på tillgångar, skulder och avsättningar. I företaget redovisas på grund av sambandet mellan redovisning och beskattning den uppskjutna skatteskulden på obeskattade reserver som en del av de obeskattade reserverna.

Nyckeltalsdefinitioner

Avkastning på eget kap. (%)

Resultat efter finansiella poster i procent av justerat eget kapital (eget kapital och obeskattade reserver med avdrag för uppskjuten skatt).

Avkastning på totalt kap. (%)

Resultat efter finansiella poster plus finansiella kostnader i procent av balansomslutningen.

Soliditet (%)

Justerat eget kapital (eget kapital och obeskattade reserver med avdrag för uppskjuten skatt) i procent av balansomslutning.

Noter

1 Övriga intäkter

| | 2010 | 2009 |
|-----------------------|--------------|----------------|
| Försäkringsersättning | 0 | 328 165 |
| Övrigt | 5 000 | 22 080 |
| | 5 000 | 350 245 |

2 Anställda och personalkostnader

| | 2010 | 2009 |
|---|---------------|---------------|
| Löner, ersättningar och sociala kostnader | | |
| Löner och andra ersättningar till styrelse och VD | 21 990 | 12 690 |
| Övriga sociala kostnader | 6 598 | 3 676 |
| | 28 588 | 16 366 |

3 Avskrivningar

Anläggningstillgångar skrivs av enligt plan över den förväntade kvarvarande nyttjandeperioden. Från och med 2006 skrivs vindkraftverken av enligt plan med en beräknad livslängd på 20 år. Tidigare har en avskrivningsplan på 15 år tillämpats.

4 Övriga rörelsekostnader

| | 2010 | 2009 |
|--|-----------|------|
| Förlust vid försäljning av vindkraftverk | 1 524 600 | 0 |

5 Resultat från övriga värdepapper som är kortfristig placering

| | 2010 | 2009 |
|--|--------------|---------------|
| Återföringar av nedskrivningar | 85 897 | 15 563 |
| Förlust vid försäljning av värdepapper | -84 830 | 0 |
| | 1 067 | 15 563 |

6 Resultat från övriga värdepapper och fordringar som är anläggningstillgångar

| | 2010 | 2009 |
|--|-----------|-----------|
| Realisationsresultat vid försäljningar | 2 518 140 | 1 531 914 |

7 Bokslutsdispositioner

| | 2010 | 2009 |
|---------------------------------|------------|------------|
| Förändring av överavskrivningar | -1 481 942 | -1 700 953 |

8 Skatt på årets resultat

| | 2010 | 2009 |
|------------------|---------|---------|
| Uppskjuten skatt | 246 757 | 166 066 |

9 Inventarier

| | 2010-12-31 | 2009-12-31 |
|---|----------------|----------------|
| Ackumulerade anskaffningsvärden | | |
| Ingående ackumulerade anskaffningsvärde | 25 280 | 25 280 |
| Utgående ackumulerade anskaffningsvärden | 25 280 | 25 280 |
| Ackumulerade avskrivningar | | |
| Ingående ackumulerade avskrivningar | -25 280 | -25 280 |
| Utgående ackumulerade avskrivningar | -25 280 | -25 280 |
| Utgående balans | 0 | 0 |

10 Vindkraftverk

| | 2010-12-31 | 2009-12-31 |
|---|-------------------|-------------------|
| Ackumulerade anskaffningsvärden | | |
| Ingående ackumulerade anskaffningsvärde | 22 430 006 | 16 130 006 |
| Inköp | 32 202 298 | 6 300 000 |
| Försäljningar/utrangeringar | -3 750 000 | 0 |
| Utgående ackumulerade anskaffningsvärden | 50 882 304 | 22 430 006 |
| Ackumulerade avskrivningar | | |
| Ingående ackumulerade avskrivningar | -7 914 106 | -7 133 277 |
| Försäljningar/utrangeringar | 2 587 320 | 0 |
| Årets avskrivningar | -1 010 409 | -780 829 |
| Utgående ackumulerade avskrivningar | -6 337 195 | -7 914 106 |
| Ackumulerade uppskrivningar | | |
| Ingående ackumulerade uppskrivningar | 3 400 376 | 3 787 016 |
| Försäljningar/utrangeringar | -661 920 | 0 |
| Årets avskrivningar på uppskrivet belopp | -276 320 | -386 640 |
| Utgående ackumulerade uppskrivningar | 2 462 136 | 3 400 376 |
| Utgående balans | 47 007 245 | 17 916 276 |

11 Pågående nyanläggningar och förskott avseende materiella anläggningstillgångar

| | 2010-12-31 | 2009-12-31 |
|---|------------------|------------------|
| Akkumulerade anskaffningsvärden | | |
| Ingående ackumulerade anskaffningsvärde | 1 996 017 | 1 450 781 |
| Inköp | 1 280 000 | 545 236 |
| Omklassificeringar | -1 996 017 | 0 |
| Utgående ackumulerade anskaffningsvärden | 1 280 000 | 1 996 017 |
| Utgående balans | 1 280 000 | 1 996 017 |

Årets ingående anskaffningsvärde har överförts till anskaffningsvärdet på färdigställt vindkraftverk.

Årets anskaffning avser första delbetalning av andel i en vindkraftspark under uppförande.

12 Aktier och andelar

| | Bokfört värde | Noterat värde |
|---|----------------|---------------|
| Österlenvind AB, 320 st aktier á nom 25 kr | 47 625 | - |
| Eolus Vind AB, 1.000 st aktier | 16 177 | 43 200 |
| Österlenvind AB, reverser | 238 625 | - |
| Näsudden Väst Administration AB, 11.459 st aktier | 68 754 | - |
| Andelar i Vindkraftägare i Sverige | 3 | - |
| | 371 184 | 43 200 |

13 Förändring av eget kapital

Antal A-aktier: 569 737 st

| | Aktie- kapital | Uppskriv- ningsfond | Reservfond | Balanserat resultat | Årets resultat |
|--|-------------------|------------------------|----------------|------------------------|-------------------|
| Belopp vid årets ingång | 7 596 500 | 1 690 011 | 748 415 | 973 581 | 996 158 |
| Nyemission | 3 798 240 | | | 5 697 360 | |
| Disposition enligt beslut av årets årsstämma: | | | | 996 158 | -996 158 |
| uppskrivningsfond | | -380 467 | | 380 467 | |
| Årets resultat | | | | | 520 094 |
| Belopp vid årets utgång | 11 394 740 | 1 309 544 | 748 415 | 8 047 566 | 520 094 |

14 Uppskrivningsfond

| | 2010-12-31 | 2009-12-31 |
|------------------------------------|------------------|------------------|
| Ingående saldo | 1 690 011 | 1 968 392 |
| Överföring till fritt eget kapital | -380 467 | -278 381 |
| | 1 309 544 | 1 690 011 |

Avser uppskrivning av vindkraftverken.

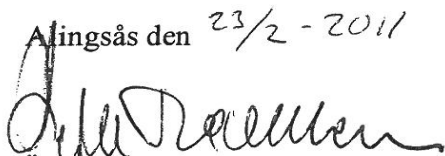
15 Obeskattade reserver

| | 2010-12-31 | 2009-12-31 |
|--------------------------------|------------|------------|
| Ackumulerade överavskrivningar | 7 399 105 | 5 917 163 |

16 Långfristiga skulder

| | 2010-12-31 | 2009-12-31 |
|--|------------|------------|
| Förfallotid senare än 5 år efter balansdagen Skulder till kreditinstitut | 13 333 320 | 0 |


Älvsås den 23/2 - 2011


Örjan Hedblom
Ordförande

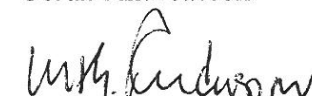

Margot Skogsäter


Tomas Stalfors


Lars Åkeson


Bengt Sernestrand



Göran Andreasson


Ulf-Göran Andersson


Bertil Borglund
Verkställande direktör

Revisorspåteckning

Min revisionsberättelse har lämnats den 23/2 - 2011 .


Thorbjörn Wängvik
Auktoriserad revisor

Revisionsberättelse

Till årsstämman i Älvsborgsvind AB (publ)

Org.nr 556508-4448

Jag har granskat årsredovisningen och bokföringen samt styrelsens och verkställande direktörens förvaltning i Älvsborgsvind AB (publ) för räkenskapsåret 2010. Det är styrelsen och verkställande direktören som har ansvaret för räkenskapshandlingarna och förvaltningen och för att årsredovisningslagen tillämpas vid upprättandet av årsredovisningen. Mitt ansvar är att uttala mig om årsredovisningen och förvaltningen på grundval av min revision.

Revisionen har utförts i enlighet med god revisions sed i Sverige. Det innebär att jag planerat och genomfört revisionen för att med hög men inte absolut säkerhet försäkra mig om att årsredovisningen inte innehåller väsentliga felaktigheter. En revision innefattar att granska ett urval av underlagen för belopp och annan information i räkenskapshandlingarna. I en revision ingår också att pröva redovisningsprinciperna och styrelsens och verkställande direktörens tillämpning av dem samt att bedöma de betydelsefulla uppskattningar som styrelsen och verkställande direktören gjort när de upprättat årsredovisningen samt att utvärdera den samlade informationen i årsredovisningen. Som underlag för mitt uttalande om ansvarsfrihet har jag granskat väsentliga beslut, åtgärder och förhållanden i bolaget för att kunna bedöma om någon styrelseledamot eller verkställande direktören är ersättningsskyldig mot bolaget. Jag har även granskat om någon styrelseledamot eller verkställande direktören på annat sätt har handlat i strid med aktiebolagslagen, årsredovisningslagen eller bolagsordningen. Jag anser att min revision ger mig rimlig grund för mina uttalanden nedan.

Årsredovisningen har upprättats i enlighet med årsredovisningslagen och ger en rättvisande bild av bolagets resultat och ställning i enlighet med god redovisningssed i Sverige. Förvaltningsberättelsen är förenlig med årsredovisningens övriga delar.

Jag tillstyrker att årsstämman fastställer resultaträkningen och balansräkningen, disponerar vinsten enligt förslaget i förvaltningsberättelsen och beviljar styrelsens ledamöter och verkställande direktören ansvarsfrihet för räkenskapsåret.

Alingsås den

Thorbjörn Wängvik
Auktoriserad revisor